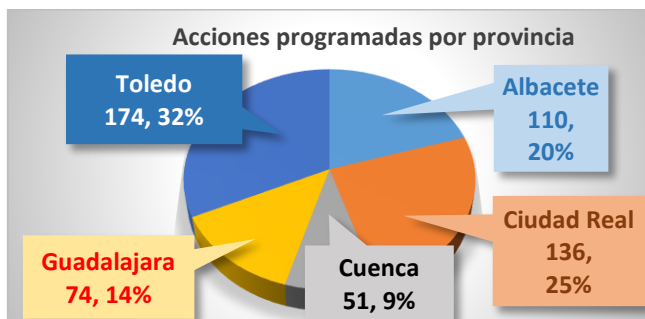
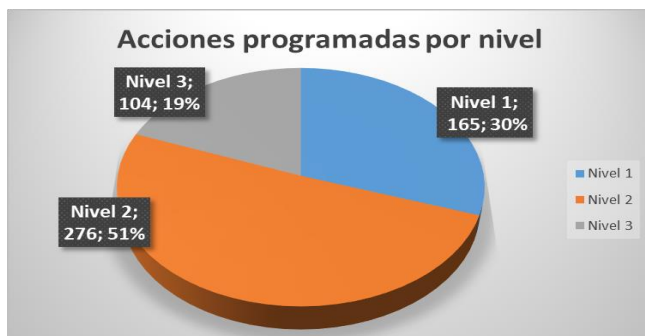


#### 1. Programación

##### A) Acciones formativas programadas.

<b>545 Acciones</b>
<b>503 Acciones de Certificado de Profesionalidad.</b>
<b>488 Acciones de Cert. De Prof. de itinerario completo.</b>



##### Programación del presupuesto por tipo de entidad.

Tipo de entidad	Nº entidades	Nº acciones	Presupuesto	%
Entidad local	35	50	1.696.490	7,15
Empresa privada	205	330	14.765.163	62,26
Sin ánimo de lucro	67	165	7.254.675	30,59
<b>Totales</b>	<b>307</b>	<b>545</b>	<b>23.716.328</b>	<b>100</b>

#### 2. Ejecución

##### A) Subvención

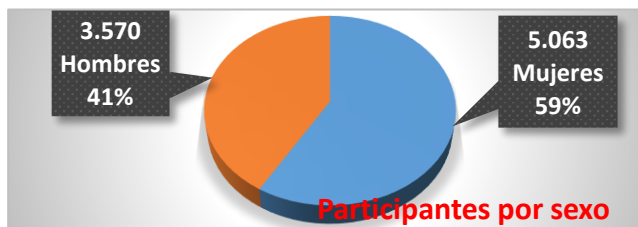
Presupuesto ejecutado	Porcentaje de ejecución
<b>23.662.243</b>	<b>99,7 %</b>

Coste medio por participante	<b>2.725 euros</b>
------------------------------	--------------------

##### B) Acciones formativas

<b>539 Acciones formativas; 98,9 % de ejecución.</b>
<b>498 Acciones de Certificado de Profesionalidad.</b>
<b>Duración media de las acciones: 508 horas.</b>
<b>Coste medio hora/alumnos: 5,36 €.</b>

##### C) Participantes



Participantes que realizan prácticas profesionales no laborales en empresas: **5.634 – 65 %**

##### D) Becas a las personas participantes desempleadas.

Participantes becados/as	6.964
Importe total de las becas	2.321.839,18 €

##### E) Participantes por familia profesional

FAMILIA PROFESIONAL	%	PARTICIPANTES	MUJERES	HOMBRES
Actividades físicas y deport.	3,1	269	139	130
Administración y gestión	19,8	1.712	1.367	345
Agraria	2,3	197	64	133
Artes gráficas	0,4	33	21	12
Comercio y marketing	11,3	975	569	406
Edificación y obra civil	1	83	5	78
Electricidad y electrónica	3,2	272	11	261
Energía y agua	0,5	44	4	40
Fabricación mecánica	2,8	238	30	208
Hostelería y turismo	7,2	625	387	238
Imagen personal	3,6	313	296	17
Imagen y sonido	0,2	16	9	7
Industrias alimentarias	1,6	140	71	69
Informática y comunicac.	6,8	587	207	380
Instalación y mantenimiento	3	256	12	244
Madera, mueble y corcho	0,7	63	15	48
Sanidad	1,3	113	46	67
Seguridad y medioambiente	3,3	282	106	176
Serv. Sociocult. y a la com.	23	1.985	1.597	388
Textil, confección y piel	0,7	58	55	3
Transporte y mant. de veh.	4,3	372	52	320
<b>Total general</b>	<b>100</b>	<b>8.633</b>	<b>5.063</b>	<b>3.570</b>

##### F) Inserción laboral.

Tipo de inserción	Nº contratos 180 días	Nº contratos un año	% un año
Inserción directa	904	1.012	11,7
Inserción indirecta	4.216	4.559	52,8
<b>Totales</b>	<b>5.120</b>	<b>5.571</b>	<b>64,5</b>